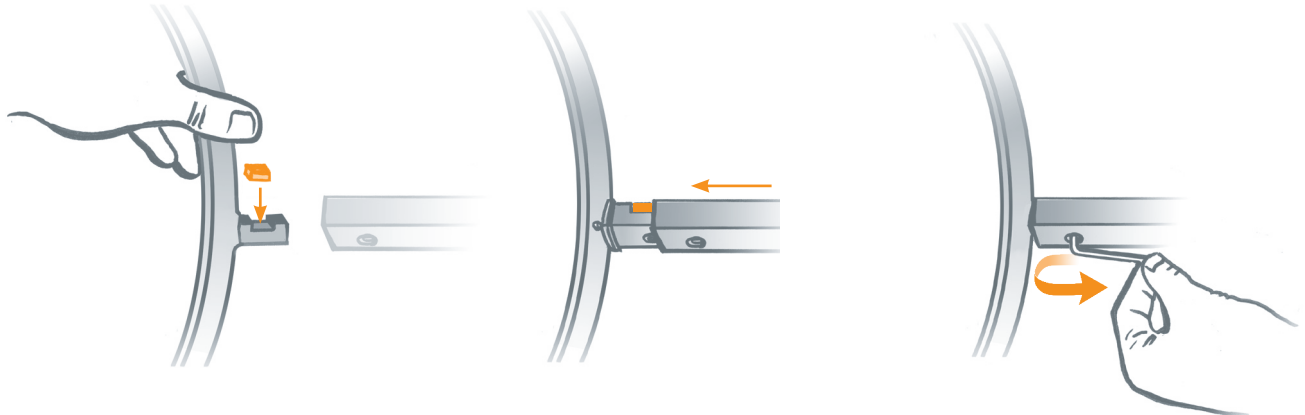
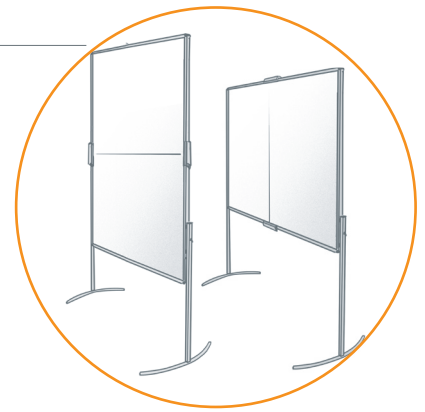


UniPin2 MC/UT

Az UniPin egy sokoldalú tábla, amely álló formátumról vízszintes formátumra válthat. A lábak egyszerűen rögzíthetők egy szárnyas csavarral. Gond nélkül emelhet és mozgatható.

The UniPin is a versatile board that can switch from portrait to horizontal format. The legs are simply fixed with a wing bolt. You can lift and shift without hassle.



Helyezze be a négyzetfejű darabot az összekötő elem lábánál lévő mélyedésébe.

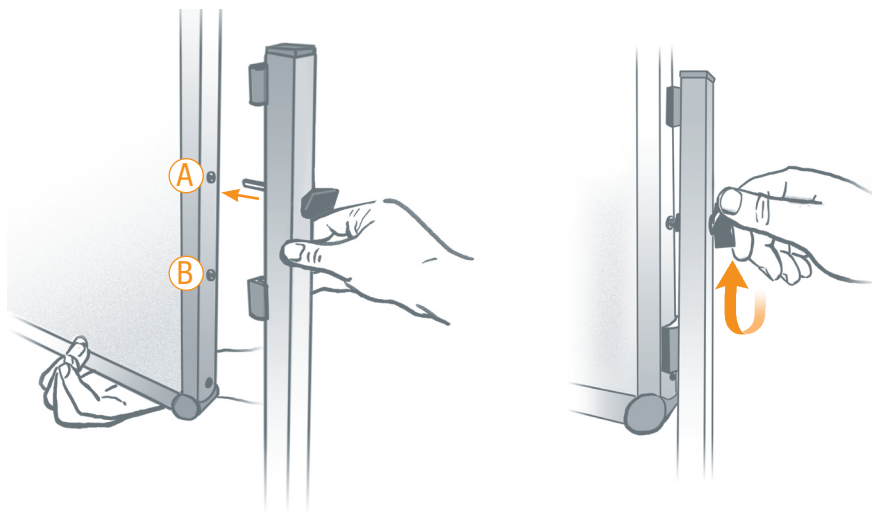
Set the square-head piece into the recess of the connecting element at the foot.

Illesze mindkét részét a lábnyitásába.

Inserts both parts into the leg opening.

Húzza meg szorosan a csavarokat.

Tighten the screws firmly.



A tábla mindkét formátumban elhelyezhető: függőleges és vízszintes. Helyezze be a láb szárnyas csavarját a megfelelő csavarnyílásba.

A - alsó táblahelyzet
B - magasabb táblahelyzet

The board may be positioned in both formats: vertical and horizontal. Insert the wing screw of the leg to the proper screw opening.

A – lower board position
B – higher board position

Húzza meg szorosan a csavarokat.

Tighten the screw firmly.