Thank You!

For downloading these lettering exemplars.
Each page is designed to be printed at A3 (Euro) or Ledger/11x17" (US)
to show full scale of lettering using Neuland Markers.

For guidance, refer to the exemplar in "Foundations of Calligraphy" by Sheila Waters: chapter three Capitals, page 20. Available for purchase at http://bit.ly/JNBWaters
Practice sheet designed to be drawn on directly with a soft pencil. Tracing sheet (black line) also available at http://www.HeatherMartinez.com

---

I AM Ambassador part of neuland

Lettering Exemplar created for you
by www.HeatherMartinez.com

Written with FineOne and NoOne markers,
any marker tip can be used to write the Roman form.

DOUBLE STROKE FIRST STROKE

ABCDEFG

HIJKLM

NOPQRS

TUVWXY

Z

BOLD-STYLE LETTERING FOR GRAPHIC RECORDING

This technique was designed for those who write fast to make nearly any lettering style bold by making the first stroke of the letter a double stroke (with the exception of the letter z).

This ductus was written to show the strokes in order:
1) 500 - brilliant yellow, 2) 600 - orange and 3) (+ additional strokes) 601 - orange red on the ArtMarker page of the Hand Lettering Learning Pad.

I AM Ambassador part of neuland

Lettering Exemplar created for you
by www.HeatherMartinez.com

Written with the ArtMarker, any marker tip can be used to make your lettering bold using this technique.



Alphabet

ABCDEFGH
IJKLMNOP
QRSTUVW
XYZ abcdefg
hijklmnopqrr
sstuvwxyz

Brushlettering using the ArtMarker.
This exemplar is designed to be traced with an empty or inked ArtMarker.

Lettering Exemplar created for you
by www.HeatherMartinez.com

. . .

NEULAND HAND

While Neuland Hand is traditionally written at 3.5 pen widths tall. It's recommended to write at least 4 pen widths with markers or taller to create varied lettering styles.

Lettering Exemplar created for you by www.HeatherMartinez.com

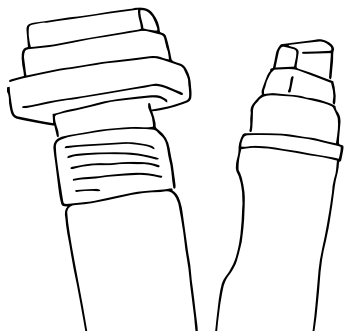

FatOnes and BigOnes are recommended for writing Neuland Hand.
Their size and broad edge are ideal for large lettering and chart titles.

Thank You!

Danke, dass Sie die nachfolgenden Schreib-Übungsblätter heruntergeladen haben!

Bitte auf DIN A3-Papier (oder 11x17“ US) ausdrucken, damit Sie im korrekten Maßstab für Neuland-Marker üben können.

ÜBUNGSBLATT FÜR SCHRIFTART: ROMAN 1“ GROSSBUCHSTABEN

OQCGD

Eine detaillierte Anleitung finden Sie im englischsprachigen Buch **Foundations of Caligraphy** von Sheila Waters, Kapitel 3: Überschriften, Seite 20. Online bestellbar unter: **http://bit.ly/JNBWaters**
Heather Martinez empfiehlt bei diesem Übungsblatt, die Buchstaben mit einem weichen Bleistift nachzuzeichnen und bietet auf ihrer Webseite **http://www.HeatherMartinez.com** weitere Bögen zum nachzeichnen an.

I AM Ambassador part of neuland

Schreib-Übungsblatt für Sie gestaltet von
www.HeatherMartinez.com

Auf diesem Übungsblatt kamen der Neuland NºOne® und der fineOne by Neuland® zum Einsatz.

Sie können die Schriftart ROMAN jedoch auch mit allen anderen Schreibspitzen schreiben.

ERSTEN STRICH VERDOPPELN

ABCDEFG

HIJKLM

NOPQRS

TUVWXY

Z

FETTE SCHRIFTART FÜR GRAPHIC RECORDING

Mit dieser Technik können Schnellschreiber beinahe jede Schriftart fett darstellen, indem Sie den ersten gezeichneten Strich verdoppeln. (Einzige Ausnahme: der Buchstabe z).

Um die Strichfolge besser erkennen zu können, wurde dieser Duktus mit den Farben 1) 500 – brillantgelb, 2) 600 – orange und 3) 601 – orangerot auf der ArtMarker-Seite des Handlettering Learning Pad geschrieben.

I AM Ambassador part of neuland

Schreib-Übungsblatt für Sie gestaltet von
www.HeatherMartinez.com

Geschrieben mit dem ArtMarker

Schriften können jedoch auch mit jeder anderen Schreibspitze durch diese Technik fett dargestellt werden.

Alphabet

ABCDEFGH
IJKLMNOP
QRSTUVW
XYZ abcdefg
hijklmnopqrr
sstuvwxyz

Brushlettering mit dem ArtMarker.

Dieses Schreib-Übungblatt wurde so konzipiert, dass Sie die Buchstaben wahlweise mit einem leeren oder einem tintengefüllten ArtMarker nachzeichnen.

Schreib-Übungsblatt für Sie gestaltet von
www.HeatherMartinez.com

MARKER BEI ALLEN STRICHEN SENKRECHT AUFSETZEN

EIN STRICH

~2+ MARKER-STRICHE BREIT

ABCDE

△ · OFFEN LASSEN

x · GLEICHMÄSSIGER ABSTAND

FGHIJ

QUERSTRICH LEICHT UNTERHALB DER MITTE

LINIE NACH OBEN VERTIKAL ZUM ANFANG DES G

x · QUADRATISCHER WEISSRAUM

"SMILE"-STRICH

KLMN

o · NUR BERÜHREN

∴ · QUERSTRICHE GLEICH HALTEN

x · GLEICHER RAUM

OPQRS

\ · STRICHE VON 11 UHR NACH 5 UHR

o · NUR BERÜHREN

LEICHTE KURVE

TUVW

△ · OFFEN HALTEN

x · GLEICHE RÄUME

XYZ

ERST DEN DIAGONALEN STRICH!

...

NEULAND HAND

Die echte NEULAND HAND-Schriftart wird traditionell mit einer Höhe von 3,5 Strichbreiten geschrieben. Wir empfehlen mindestens 4 Strichbreiten oder mehr, um Variationen in der Schriftart zu erzeugen.

I AM Ambassador part of neuland

Schreib-Übungsblatt für Sie gestaltet von www.HeatherMartinez.com

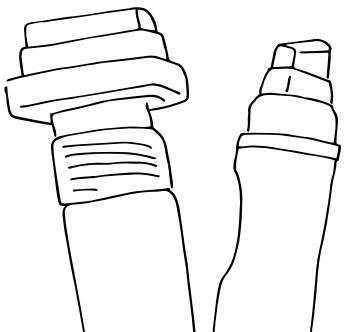

Wir empfehlen den FatOne oder den Neuland BigOne® zum Schreiben der „NEULAND HAND".
Sie eignen sich aufgrund ihrer Größe perfekt für große Schriften und Überschriften.